



*DESEMPLEO Y PARO REGISTRADO*

PLANIFICACIÓN, ANÁLISIS Y ESTRATEGIA

**DOSSIER SOBRE LA EVOLUCIÓN  
EN LA PROVINCIA  
DE CÁDIZ**

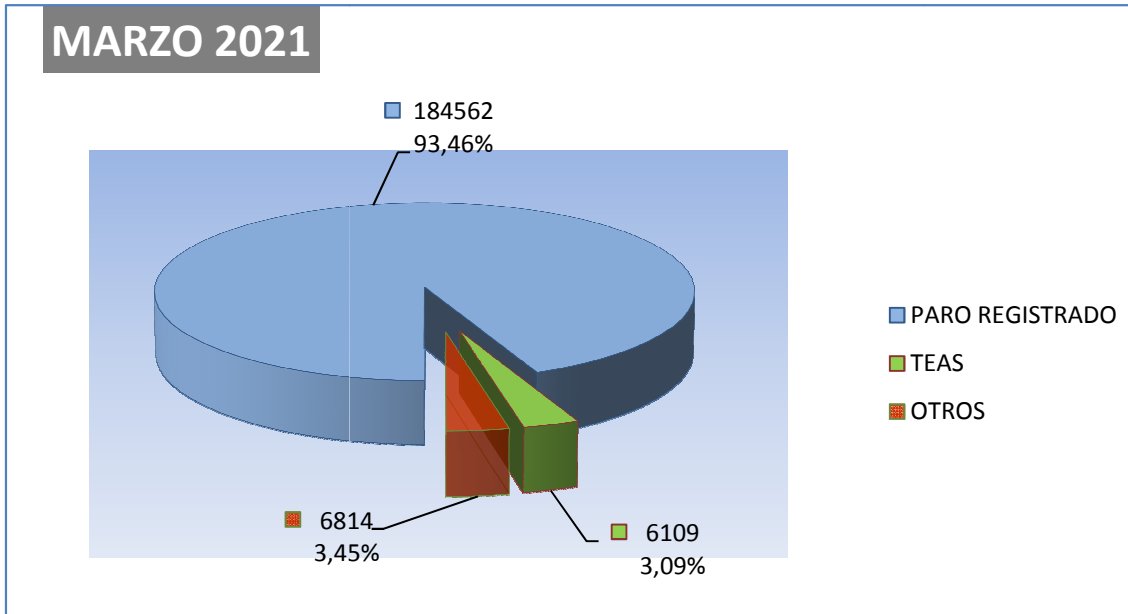
**MARZO 2021**

# ÍNDICE

1.- DESEMPLEO.....	3
1.2.- DISTRIBUCIÓN DE DESEMPLEADOS EN LA PROVINCIA DE CÁDIZ.....	3
2.- PARO REGISTRADO.....	4
2.1.- EVOLUCIÓN DEL PARO REGISTRADO EN LA PROVINCIA DE CÁDIZ.....	4
2.2.- PARO REGISTRADO POR SEXO Y EDAD EN LA PROVINCIA DE CÁDIZ.....	5
2.3.- PARO REGISTRADO POR SECTORES EN LA PROVINCIA DE CÁDIZ.....	5
3.- ANEXOS DATOS MUNICIPALES PARO REGISTRADO.....	6

## 1.- DESEMPLEO.

### 1.2.- DISTRIBUCIÓN DE DESEMPLEADOS EN LA PROVINCIA DE CÁDIZ



El número de personas demandantes de empleo registradas en las Oficinas de los Servicios Públicos de Empleo de la provincia de Cádiz a la finalización del mes de marzo de 2021 asciende a un total de 294.411, lo que supone 7.323 personas menos que el mes anterior.

De las 294.411 personas demandantes de empleo, 197.485 se corresponden con demandantes no ocupados, de los cuales:

- ✓ 184.562 son personas paradas registradas.
- ✓ 6.109 son TEAS – Trabajadores Eventuales Agrarios Subsidiados
- ✓ y perteneciendo a OTROS colectivos especiales un total de 6.814 personas.

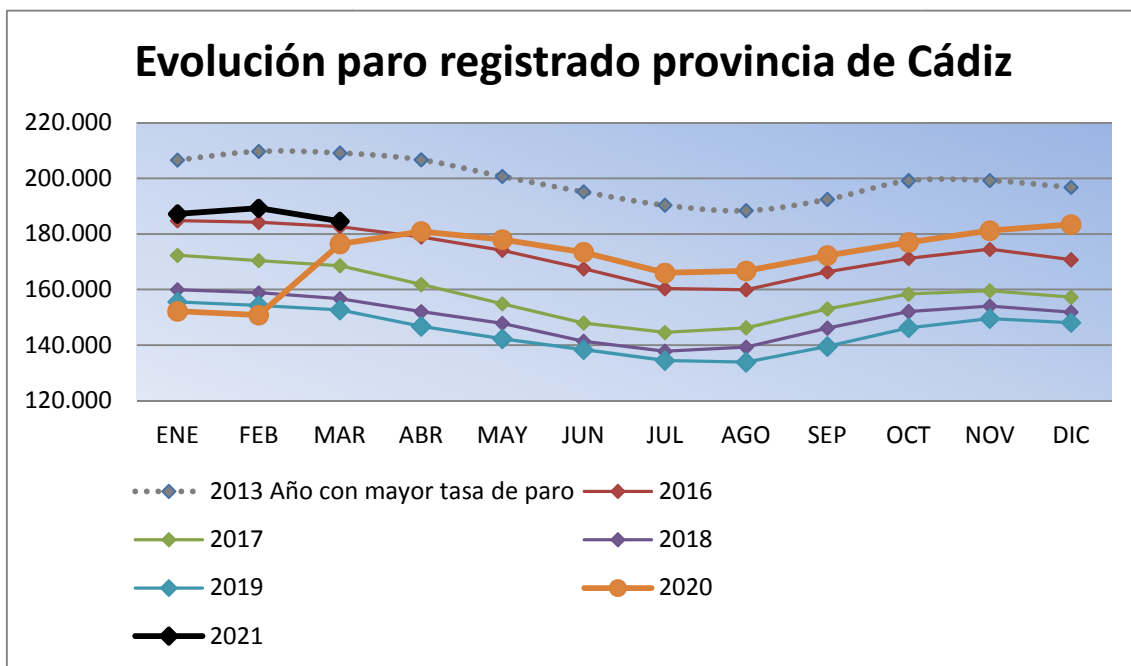
El Paro Registrado - que incluye a personas que tengan demandas pendientes de satisfacer el último día del mes en las Oficinas de Empleo correspondientes, exceptuando las que se encuentren en determinadas situaciones detalladas en la Orden Ministerial de marzo de 1985, (colectivos TEAS y Otros citados anteriormente)- es el principal indicador que se publica mensualmente y es el que recibe gran atención por parte de los medios de comunicación y opinión pública en general, motivo por el cual pasamos en el apartado siguiente a desglosar sus datos provinciales.

## 2.- PARO REGISTRADO

### 2.1.- EVOLUCIÓN DEL PARO REGISTRADO EN LA PROVINCIA DE CÁDIZ

El número de personas **desempleadas** registradas en las Oficinas de los Servicios Públicos de Empleo de la provincia de Cádiz a la finalización del mes de **marzo de 2021** asciende a un total de **184.562** lo que supone **4.685** personas **menos** que el mes anterior; significando en valores relativos una **disminución** del paro de **-2.48 %**.

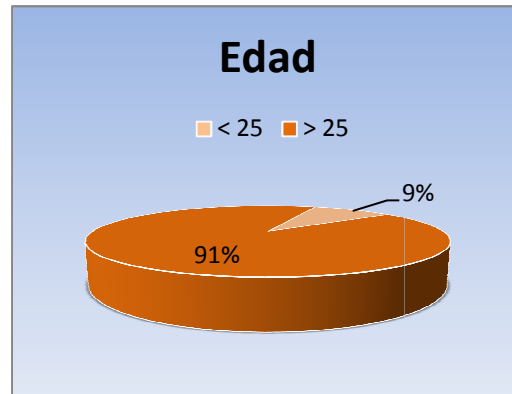
Por otra parte respecto a **marzo de 2020**, el paro **ha aumentado** en **8.146** personas **(+4.62)**.



Como puede observarse hasta la aparición en marzo de 2020 de La pandemia provocada por el COVID-19, la evolución de los índices de paro registrado en los últimos años respondía a las siguientes características:

- Descenso sucesivo año tras año en los niveles de paro en la provincia.
- Marcado carácter estacional en los índices de paro.

## 2.2.- PARO REGISTRADO POR SEXO Y EDAD EN LA PROVINCIA DE CÁDIZ

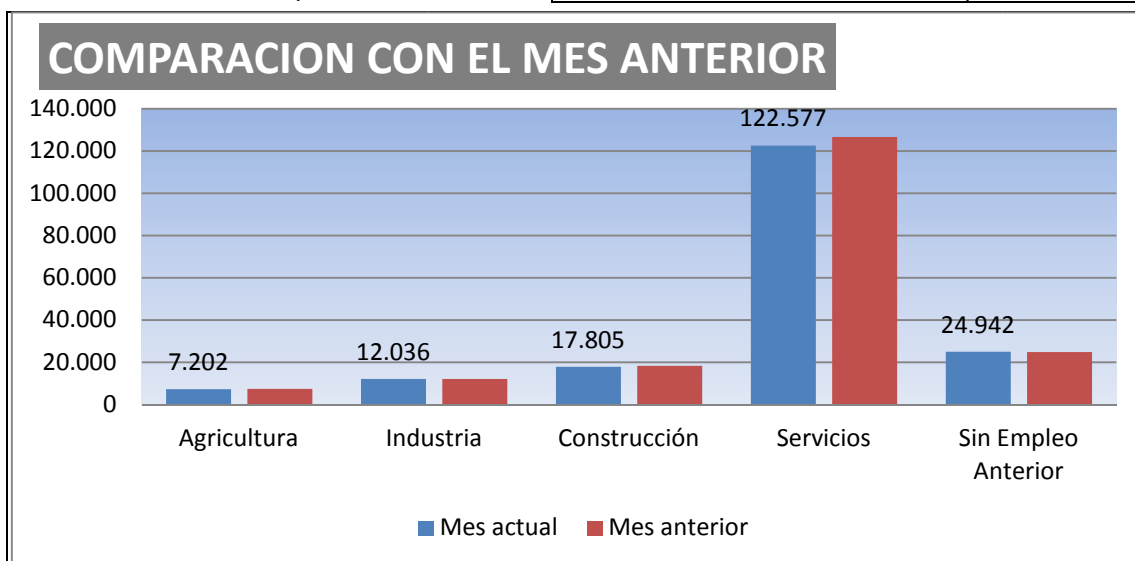


En marzo de 2021 el desempleo masculino se sitúa en 76.098 personas, disminuyendo respecto al mes anterior en 2.486 demandantes, un (-3.16%). En relación al desempleo femenino, el paro registrado se cifra en 108.464, disminuyendo en 2.199 personas (-1.99 %).

Por su parte el desempleo de los jóvenes menores de 25 años se sitúa en 17.015, bajando en marzo en 678 personas (-3.83%) respecto al mes anterior, mientras el paro de 25 y más años disminuye en 4.007 (-2.34%), hasta alcanzar los 167.547 parados registrados.

## 2.3.- PARO REGISTRADO POR SECTORES EN LA PROVINCIA DE CÁDIZ

Por sectores económicos, el paro registrado presenta las siguientes variaciones respecto a febrero de 2021: En Agricultura disminuye en 236 personas (-3.17%), en Industria baja en 40 (-0.33 %), en Construcción disminuye en 478 (-2.61 %); en Servicios baja en 4.026 (-3.18 %). Por último, el colectivo Sin Empleo Anterior aumenta en 95 personas (+0.38 %)



**3. ANEXOS DATOS MUNICIPALES PARO REGISTRADO**

	FEBRERO	MARZO	VARIAC.ABSOLUT.	VARIAC.RELATIV.
ALCALA GAZUL	944	916	-28	-2,97
ALCALA VAL	487	492	5	1,03
ALGAR	183	175	-8	-4,37
ALGECIRAS	18.287	18.068	-219	-1,20
ALGODONALES	621	604	-17	-2,74
ARCOS	5.515	5.237	-278	-5,04
BARBATE	4.856	4.606	-250	-5,15
BARRIOS (LOS)	3.200	3.176	-24	-0,75
BENALUP	1.139	1.123	-16	-1,40
BENAOCAZ	93	83	-10	-10,75
BORNOS	899	852	-47	-5,23
BOSQUE (EL)	286	257	-29	-10,14
CADIZ	15.799	15.489	-310	-1,96
CASTELLAR	434	411	-23	-5,30
CONIL	3.304	2.995	-309	-9,35
CHICLANA	13.612	13.302	-310	-2,28
CHIPIONA	3.499	3.339	-160	-4,57
ESPERA	403	375	-28	-6,95
GASTOR (EL)	187	186	-1	-0,53
GRAZALEMA	327	288	-39	-11,93
JEREZ	33.788	33.012	-776	-2,30
JIMENA	962	931	-31	-3,22
LA LINEA	11.622	11.612	-10	-0,09
MEDINA	1.902	1.818	-84	-4,42
OLVERA	713	700	-13	-1,82
PATERNA	961	941	-20	-2,08
PRADO DEL R.	987	953	-34	-3,44
PTO.STA.MARIA	12.645	12.296	-349	-2,76
PTO.REAL	6.398	6.356	-42	-0,66
PTO.SERRANO	590	566	-24	-4,07
ROTA	3.861	3.746	-115	-2,98
SAN FERNANDO	13.689	13.414	-275	-2,01
SANLUCAR	10.775	10.555	-220	-2,04
S.JOSE VALLE	619	623	4	0,65
S.M. TESORILLO	341	334	-7	-2,05
SAN ROQUE	4.536	4.489	-47	-1,04
SETENIL	249	252	3	1,20
TARIFA	2.729	2.513	-216	-7,91
TORRE ALHAQ.	79	71	-8	-10,13
TREBUJENA	726	753	27	3,72
UBRIQUE	2.652	2.499	-153	-5,77
VEJER	2.326	2.216	-110	-4,73
VILLALUENGA	41	37	-4	-9,76
VILLAMARTIN	1.873	1.793	-80	-4,27
ZAHARA	108	108	0	0,00
<b>TOTAL</b>	<b>189.247</b>	<b>184.562</b>	<b>-4.685</b>	<b>-2,48</b>

PARO REGISTRADO POR MUNICIPIO POR SEXO Y EDAD												
MARZO/2021												
	HOMBRES				MUJERES				< 25	25 - 44	>= 45	TOTAL
	<25 AÑOS	25 - 44	>= 45 AÑOS	TOTAL	<25 AÑOS	25 - 44	>= 45 AÑOS	TOTAL	AÑOS	AÑOS	AÑOS	
ALCALA GLEZ.	49	132	158	339	65	266	246	577	114	398	404	916
ALCALA VAL	39	121	140	300	50	83	59	192	89	204	199	492
ALGAR	12	25	27	64	9	50	52	111	21	75	79	175
ALGECIRAS	908	3.254	3.233	7.395	962	4.969	4.742	10.673	1.870	8.223	7.975	18.068
ALGODONALES	37	111	135	283	39	163	119	321	76	274	254	604
ARCOS	229	731	966	1.926	260	1.465	1.586	3.311	489	2.196	2.552	5.237
BARBATE	255	888	789	1.932	228	1.230	1.216	2.674	483	2.118	2.005	4.606
BARRIOS (LOS)	155	506	505	1.166	174	915	921	2.010	329	1.421	1.426	3.176
BENALUP	71	151	189	411	63	275	374	712	134	426	563	1.123
BENAOCAZ	3	14	13	30	5	20	28	53	8	34	41	83
BORNOS	53	182	177	412	71	221	148	440	124	403	325	852
BOSQUE (EL)	20	42	59	121	13	54	69	136	33	96	128	257
CADIZ	569	3.101	3.261	6.931	527	3.830	4.201	8.558	1.096	6.931	7.462	15.489
CASTELLAR	22	63	76	161	18	111	121	250	40	174	197	411
CONIL	128	529	580	1.237	139	891	728	1.758	267	1.420	1.308	2.995
CHICLANA	626	2.255	2.418	5.299	606	3.712	3.685	8.003	1.232	5.967	6.103	13.302
CHIPIONA	157	638	609	1.404	162	945	828	1.935	319	1.583	1.437	3.339
ESPERA	27	62	107	196	34	93	52	179	61	155	159	375
GASTOR (EL)	7	37	64	108	7	42	29	78	14	79	93	186
GRAZALEMA	10	43	59	112	19	57	100	176	29	100	159	288
JEREZ	1.471	5.339	6.235	13.045	1.371	8.231	10.365	19.967	2.842	13.570	16.600	33.012
JIMENA	50	135	167	352	42	256	281	579	92	391	448	931
LA LINEA	636	2.268	2.312	5.216	619	2.949	2.828	6.396	1.255	5.217	5.140	11.612
MEDINA	73	240	364	677	59	535	547	1.141	132	775	911	1.818
OLVERA	52	129	174	355	49	173	123	345	101	302	297	700
PATERNA	57	170	175	402	33	266	240	539	90	436	415	941
PRADO DEL R.	39	153	224	416	30	221	286	537	69	374	510	953
PTO.STA.MARIA	476	2.131	2.257	4.864	509	3.228	3.695	7.432	985	5.359	5.952	12.296
PTO.REAL	331	1.190	1.244	2.765	250	1.680	1.661	3.591	581	2.870	2.905	6.356
PTO.SERRANO	57	123	121	301	56	137	72	265	113	260	193	566
ROTA	155	696	657	1.508	146	1.025	1.067	2.238	301	1.721	1.724	3.746
SAN FERNANDO	541	2.314	2.454	5.309	552	3.599	3.954	8.105	1.093	5.913	6.408	13.414
SANLUCAR	478	1.887	1.928	4.293	471	2.857	2.934	6.262	949	4.744	4.862	10.555
S.JOSE VALLE	36	108	129	273	38	166	146	350	74	274	275	623
S.M.TESORILLO	13	70	82	165	9	83	77	169	22	153	159	334
SAN ROQUE	233	867	804	1.904	205	1.234	1.146	2.585	438	2.101	1.950	4.489
SETENIL	7	47	68	122	16	69	45	130	23	116	113	252
TARIFA	145	469	425	1.039	124	649	701	1.474	269	1.118	1.126	2.513
TORRE ALHAQ.	4	16	24	44	4	15	8	27	8	31	32	71
TREBUJENA	62	170	176	408	38	202	105	345	100	372	281	753
UBRIQUE	104	331	550	985	89	552	873	1.514	193	883	1.423	2.499
VEJER	103	377	424	904	87	579	646	1.312	190	956	1.070	2.216
VILLALUENGA	2	4	9	15	1	10	11	22	3	14	20	37
VILLAMARTIN	125	319	407	851	132	457	353	942	257	776	760	1.793
ZAHARA	3	23	32	58	4	22	24	50	7	45	56	108
<b>TOTAL</b>	<b>8.630</b>	<b>32.461</b>	<b>35.007</b>	<b>76.098</b>	<b>8.385</b>	<b>48.587</b>	<b>51.492</b>	<b>108.464</b>	<b>17.015</b>	<b>81.048</b>	<b>86.499</b>	<b>184.562</b>

PARO REGISTRADO POR MUNICIPIOS Y POR SECTORES				MARZO/2021		
	TOTAL	AGRICULTURA	INDUSTRIA	CONSTRUCCION	SERVICIOS	S.E.A.
ALCALA GAZUL	916	94	40	76	660	46
ALCALA VAL	492	151	11	58	228	44
ALGAR	175	11	20	13	123	8
ALGECIRAS	18.068	374	852	1.560	12.222	3.060
ALGODONALES	604	133	16	45	365	45
ARCOS	5.237	419	192	796	3.420	410
BARBATE	4.606	190	328	375	3.237	476
BARRIOS (LOS)	3.176	72	251	298	2.159	396
BENALUP	1.123	189	35	165	645	89
BENAOCAZ	83	0	8	4	62	9
BORNOS	852	131	24	97	532	68
BOSQUE (EL)	257	9	34	9	177	28
CADIZ	15.489	117	1.120	1.009	11.353	1.890
CASTELLAR	411	25	20	36	296	34
CONIL	2.995	104	78	269	2.269	275
CHICLANA	13.302	175	854	1.740	8.544	1.989
CHIPIONA	3.339	286	102	279	2.396	276
ESPERA	375	48	25	76	191	35
GASTOR (EL)	186	35	3	25	119	4
GRAZALEMA	288	7	11	19	238	13
JEREZ	33.012	1.275	1.620	3.206	22.243	4.668
JIMENA	931	110	39	87	597	98
LA LINEA	11.612	130	834	1.321	6.935	2.392
MEDINA	1.818	175	101	192	1.212	138
OLVERA	700	119	40	117	364	60
PATERNA	941	101	75	374	320	71
PRADO DEL R.	953	52	179	60	591	71
PTO.STA.MARIA	12.296	179	618	1.043	8.642	1.814
PTO.REAL	6.356	90	859	499	3.998	910
PTO.SERRANO	566	178	21	55	277	35
ROTA	3.746	63	481	239	2.581	382
SAN FERNANDO	13.414	123	906	986	9.206	2.193
SANLUCAR	10.555	1.249	483	1.064	6.335	1.424
S.JOSE VALLE	623	84	29	89	376	45
S.M.TESORILLO	334	36	6	41	225	26
SAN ROQUE	4.489	67	309	700	2.818	595
SETENIL	252	54	4	29	154	11
TARIFA	2.513	43	96	124	2.036	214
TORRE ALHAQ.	71	20	1	4	41	5
TREBUJENA	753	115	16	59	467	96
UBRIQUE	2.499	28	1.162	86	1.088	135
VEJER	2.216	99	50	216	1.659	192
VILLALUENGA	37	0	3	2	31	1
VILLAMARTIN	1.793	230	71	231	1.093	168
ZAHARA	108	12	9	32	52	3
<b>TOTAL</b>	<b>184.562</b>	<b>7.202</b>	<b>12.036</b>	<b>17.805</b>	<b>122.577</b>	<b>24.942</b>